

АУДИТОРСКОЕ ЗАКЛЮЧЕНИЕ  
О БУХГАЛТЕРСКОЙ (ФИНАНСОВОЙ) ОТЧЁТНОСТИ  
ОБЩЕСТВА С ОГРАНИЧЕННОЙ ОТВЕТСТВЕННОСТЬЮ  
"ИНВЕСТИЦИОННО-СТРОИТЕЛЬНАЯ КОМПАНИЯ «АРКАДА»  
ЗА 2016 год

Российская Федерация, г. Владивосток, 2017 год

14.03.2017

Верхнее поле документа, содержащее текст, который в основном нечитаем из-за сильного размытия и низкого контраста. Видно лишь фрагменты слов.

ИНВЕСТИЦИОННО-СТРОИТЕЛЬНАЯ КОМПАНИЯ «АРКАДА»  
ОТДЕЛ РАБОТЫ С НАБОРНИКАМИ  
СЕРГЕЙ И. И.

## АУДИТОРСКОЕ ЗАКЛЮЧЕНИЕ

### Адресат

Участник ООО «Инвестиционно-строительная компания «Аркада»

Иные лица

### Аудируемое лицо

Общество с ограниченной ответственностью «Инвестиционно-строительная компания «АРКАДА»

Место нахождения 690091, г. Владивосток, ул. Семеновская, д. № 29

Зарегистрировано Инспекцией Федеральной налоговой службы по Ленинскому району г. Владивостока 11 октября 2004 года за основным государственным регистрационным номером 1040503032846. Свидетельство серии 25 №02338272.

### Аудитор

Общество с ограниченной ответственностью "Аудиторская компания "Восток-Аудит"

Место нахождения: Российская Федерация, Приморский край, г. Владивосток, ул. Аральская дом 4 корпус Б.

Зарегистрировано Отделом регистрации предприятий Администрации г. Владивостока Приморского края решением от 16.07.1999 года за №2547.

Внесено в Единый государственный реестр юридических лиц Инспекцией Министерства Российской Федерации по налогам и сборам по Фрунзенскому району г. Владивостока 02.04.2012 г. за № 1022502266918. Свидетельство серии 25 №01076458.

Член саморегулируемой организации аудиторов Российский Союз Аудиторов.

Основной регистрационный номер в Реестре аудиторов и аудиторских организаций 11603050727.

### Вводная часть

Мы провели аудит прилагаемой бухгалтерской (финансовой) отчетности организации ООО «Инвестиционно-строительная компания «Аркада» за 2016 год, состоящей из:

"Бухгалтерского баланса";

"Отчета о финансовых результатах";

Приложений к бухгалтерскому балансу и отчету о финансовых результатах в составе "Отчёта об изменениях капитала", "Отчёта о движении денежных средств", "Пояснений к бухгалтерскому балансу и отчету о финансовых результатах".

#### **Ответственность аудируемого лица за бухгалтерскую отчетность**

Руководство аудируемого лица несёт ответственность за составление и достоверность указанной бухгалтерской (финансовой) отчётности в соответствии с российскими правилами и за систему внутреннего контроля, необходимую для составления бухгалтерской (финансовой) отчётности, не содержащей существенных искажений вследствие недобросовестных действий или ошибок.

#### **Ответственность аудитора**

Наша ответственность заключается в выражении мнения о достоверности бухгалтерской (финансовой) отчётности на основе проведённого нами аудита. Мы проводили аудит в соответствии с федеральными стандартами аудиторской деятельности. Данные стандарты требуют соблюдения применимых этических норм, а также планирования и проведения аудита таким образом, чтобы получить достаточную уверенность в том, что бухгалтерская (финансовая) отчётность не содержит существенных искажений.

Общий уровень существенности по данным бухгалтерской (финансовой) отчетности составил 112 710 тыс. руб.

Аудит включал проведение аудиторских процедур, направленных на получение аудиторских доказательств, подтверждающих числовые показатели в бухгалтерской (финансовой) отчётности и раскрытие в ней информации. Выбор аудиторских процедур является предметом нашего суждения, которое основывается на оценке рисков существенных искажений, допущенных вследствие недобросовестных действий или ошибок. В процессе оценки данного риска нами рассмотрена система внутреннего контроля, обеспечивающая составление и достоверность бухгалтерской (финансовой) отчётности, с целью выбора соответствующих аудиторских процедур, но не с целью выражения мнения об эффективности системы внутреннего контроля.

Аудит также включал оценку надлежащего характера применяемой учётной политики и обоснованности оценочных показателей, полученных руководством аудируемого лица, а также оценку представления бухгалтерской (финансовой) отчётности в целом.

Вместе с тем, мы не смогли провести надлежащие аудиторские процедуры в отношении Пояснительной записки за 2016 год, поскольку указанные сведения не были предоставлены нам в со-

ставе бухгалтерской отчетности в нарушение установленных правил составления бухгалтерской отчетности.


Мы полагаем, что полученные в ходе аудита аудиторские доказательства дают достаточные основания для выражения мнения о достоверности бухгалтерской (финансовой) отчетности.

### Мнение

По нашему мнению, за исключением корректировок (при наличии таковых), которые могли бы оказаться необходимыми, если бы мы смогли проверить Пояснительную записку, бухгалтерская (финансовая) отчетность отражает достоверно во всех существенных отношениях финансовое положение ООО «Инвестиционно-строительная компания «Аркада» по состоянию на 31 декабря 2016 года, результаты его финансово-хозяйственной деятельности и движение денежных средств за 2016 год в соответствии с российскими правилами составления бухгалтерской (финансовой) отчетности.

Генеральный директор

ООО «Аудиторская компания «Восток-Аудит»



Дата выдачи аудиторского заключения  
14.03.2017 г.

A handwritten signature in black ink, appearing to be "Г. Пундунова".

Пундурова

Галина Валентиновна



ИНН 2536148933

КПП 253601001 Стр. 001

Форма по КНД 0710099

Бухгалтерская (финансовая) отчетность

корректировки 0

Отчетный период (код) 34

Отчетный год 2016

ОБЩЕСТВО С ОГРАНИЧЕННОЙ ОТВЕТСТВЕННОСТЬЮ  
ИНВЕСТИЦИОННО-СТРОИТЕЛЬНАЯ КОМПАНИЯ "А  
КАДА"

(наименование организации)

утверждения отчетности

01.01.2016

код экономической деятельности по классификатору ОКВЭД

45.21.1

ОКПО

74960721

код собственности (по ОКФС)

16

код организационно-правовой формы (по ОКОПФ)

65

код измерения: (тыс.руб. / млн.руб. - код по ОКЕИ)

384

01 страницах

с приложением документов или их копий на 01 листах


Достоверность и полноту сведений, указанных в настоящем документе, подтверждаю:

руководитель  
уполномоченный представитель

ТНЕВ  
ДЕРИЙ  
АДИМИРОВИЧ

(фамилия, имя, отчество\* руководителя (уполномоченного представителя) полностью)

Дата 01.03.2017



Наименование документа, подтверждающего полномочия представителя

Заполняется работником налогового органа

Сведения о представлении документа

Данный документ представлен (код) 01

на 01 страницах

в составе (отметить знаком V)

0710001  0710002

0710003  0710004

0710005  0710006

с приложением документов или их копий на 01

Дата представления документа 01.03.2017

Зарегистрирован за № 01

Фамилия, И. О.\*

Подпись

\* Отчество при наличии

\* При наличии



ИНН 2536148933

КПП 253601001 Стр. 002

Местонахождение (адрес)

Почтовый индекс 690091

Субъект Российской Федерации (код) 25

Область

ВЛАДИВОСТОК Г

Почтовый пункт (поселок и т.п.)

Улица (проспект, проезд и т.п.) СЕМЕНОВСКАЯ УЛ

Номер дома (здания) 29

Номер корпуса (здания)

Номер офиса



**Бухгалтерский баланс**  
на 31 декабря 2016 г.

Общество с ограниченной ответственностью  
"Инвестиционно-строительная компания "АРКАДА"

Идентификационный номер налогоплательщика

Экономической  
деятельности строительство

Организационно-правовая форма / форма собственности

Общество с ограниченной  
ответственностью / частная

Единица измерения: в тыс. рублей

Место нахождения (адрес)

Приморский край, Владивосток г, Семеновская ул, дом № 29

Форма по ОКУД

Дата (число, месяц, год)

по ОКПО

ИНН

по  
ОКВЭД

по ОКОПФ / ОКФС

по ОКЕИ

Коды

0710001

|    |    |      |
|----|----|------|
| 31 | 12 | 2016 |
|----|----|------|

74960721

2536148933

45.21.1

|    |    |
|----|----|
| 65 | 16 |
|----|----|

384

| Изменения | Наименование показателя                                    | Код  | На 31 декабря<br>2016 г. | На 31 декабря<br>2015 г. | На 31 декабря<br>2014 г. |
|-----------|--|------|--------------------------|--------------------------|--------------------------|
|           | <b>АКТИВ</b>   |      |                          |                          |                          |
|           | <b>I. ВНЕОБОРОТНЫЕ АКТИВЫ</b>                              |      |                          |                          |                          |
|           | Нематериальные активы                                      | 1110 | -                        | -                        | -                        |
|           | Результаты исследований и разработок                       | 1120 | -                        | -                        | -                        |
|           | Нематериальные поисковые активы                            | 1130 | -                        | -                        | -                        |
|           | Материальные поисковые активы                              | 1140 | -                        | -                        | -                        |
|           | Основные средства  | 1150 | 14 057                   | 10 883                   | 14 836                   |
|           | Доходные вложения в материальные ценности                  | 1160 | -                        | -                        | -                        |
|           | Финансовые вложения  | 1170 | 500                      | 9 784                    | 25 555                   |
|           | Отложенные налоговые активы                                | 1180 | 10 738                   | 5 312                    | 2 920                    |
|           | Прочие внеоборотные активы                                 | 1190 | 1 398 506                | 905 066                  | 372 047                  |
|           | Итого по разделу I   | 1100 | 1 423 800                | 931 045                  | 415 358                  |
|           | <b>II. ОБОРОТНЫЕ АКТИВЫ</b>                                |      |                          |                          |                          |
|           | Запасы   | 1210 | 1 144 544                | 973 832                  | 934 229                  |
|           | Налог на добавленную стоимость по приобретенным ценностям  | 1220 | 118 704                  | 76 319                   | 27 930                   |
|           | Дебиторская задолженность                                  | 1230 | 432 401                  | 622 062                  | 682 717                  |
|           | Финансовые вложения (за исключением денежных эквивалентов) | 1240 | -                        | -                        | 24 000                   |
|           | Денежные средства и денежные эквиваленты                   | 1250 | 7 883                    | 9 269                    | 12 644                   |
|           | Прочие оборотные активы                                    | 1260 | 629 637                  | 494 176                  | 553 728                  |
|           | Итого по разделу II  | 1200 | 2 333 169                | 2 175 658                | 2 235 249                |
|           | <b>БАЛАНС</b>  | 1600 | 3 756 970                | 3 106 703                | 2 650 607                |

| Пояснения | Наименование показателя  | Код  | На 31 декабря<br>2016 г. | На 31 декабря<br>2015 г. | На 31 декабря<br>2014 г. |
|-----------|--|------|--------------------------|--------------------------|--------------------------|
|           | <b>ПАССИВ</b>  |      |                          |                          |                          |
|           | <b>III. КАПИТАЛ И РЕЗЕРВЫ</b>  |      |                          |                          |                          |
|           | Уставный капитал (складочный капитал, уставный фонд, вклады товарищей) | 1310 | 30                       | 30                       | 30                       |
|           | Собственные акции, выкупленные у акционеров                            | 1320 | -                        | -                        | -                        |
|           | Переоценка внеоборотных активов  | 1340 | -                        | -                        | -                        |
|           | Добавочный капитал (без переоценки)                                    | 1350 | -                        | -                        | -                        |
|           | Резервный капитал  | 1360 | -                        | -                        | -                        |
|           | Нераспределенная прибыль (непокрытый убыток)                           | 1370 | 9 710                    | (743)                    | 7 302                    |
|           | Итого по разделу III   | 1300 | 9 740                    | (713)                    | 7 332                    |
|           | <b>IV. ДОЛГОСРОЧНЫЕ ОБЯЗАТЕЛЬСТВА</b>                                  |      |                          |                          |                          |
|           | Заемные средства   | 1410 | 521 653                  | 593 000                  | 556 147                  |
|           | Отложенные налоговые обязательства                                     | 1420 | 18 093                   | 7 839                    | 2 070                    |
|           | Оценочные обязательства  | 1430 | -                        | -                        | -                        |
|           | Прочие обязательства   | 1450 | 2 342 385                | 2 079 254                | 1 375 347                |
|           | Итого по разделу IV  | 1400 | 2 882 132                | 2 680 094                | 1 933 563                |
|           | <b>V. КРАТКОСРОЧНЫЕ ОБЯЗАТЕЛЬСТВА</b>                                  |      |                          |                          |                          |
|           | Заемные средства   | 1510 | 2 654                    | 3 668                    | 16 884                   |
|           | Кредиторская задолженность   | 1520 | 791 574                  | 361 501                  | 621 755                  |
|           | Доходы будущих периодов  | 1530 | 102                      | 728                      | 728                      |
|           | Оценочные обязательства  | 1540 | -                        | -                        | -                        |
|           | Прочие обязательства   | 1550 | 70 769                   | 61 425                   | 70 344                   |
|           | Итого по разделу V   | 1500 | 865 098                  | 427 322                  | 709 712                  |
|           | <b>БАЛАНС</b>  | 1700 | 3 756 970                | 3 106 703                | 2 650 607                |

Руководитель

(подпись)

Дытнев Валерий  
Владимирович

(расшифровка подписи)

1 марта 2017 г.




**Отчет о финансовых результатах**  
за Январь - Декабрь 2016 г.

|   |  |                       |         |
|---|--|-----------------------|---------|
|   |  | Коды                  |         |
|   |  | 0710002               |         |
| Дата (число, месяц, год)  |  | 31                    | 12 2016 |
| Общество с ограниченной ответственностью<br>"Инвестиционно-строительная компания "АРКАДА"                 |  | по ОКПО 74960721      |         |
| Идентификационный номер налогоплательщика   |  | ИНН 2536148933        |         |
| Код экономической деятельности<br>строительство   |  | по ОКВЭД 45.21.1      |         |
| Организационно-правовая форма / форма собственности<br>Общество с ограниченной ответственностью / частная |  | по ОКOPФ / OKPC 65 16 |         |
| Единица измерения: в тыс. рублей  |  | по ОКЕИ 384           |         |

| Пояснения | Наименование показателя                            | Код  | За Январь - Декабрь 2016 г. | За Январь - Декабрь 2015 г. |
|-----------|--|------|-----------------------------|-----------------------------|
|           | Выручка  | 2110 | 229 586                     | 58 015                      |
|           | Себестоимость продаж                               | 2120 | (185 256)                   | (50 574)                    |
|           | Валовая прибыль (убыток)                           | 2100 | 44 330                      | 7 441                       |
|           | Коммерческие расходы                               | 2210 | -                           | -                           |
|           | Управленческие расходы                             | 2220 | -                           | -                           |
|           | Прибыль (убыток) от продаж                         | 2200 | 44 330                      | 7 441                       |
|           | Доходы от участия в других организациях            | 2310 | -                           | -                           |
|           | Проценты к получению                               | 2320 | 802                         | 1 394                       |
|           | Проценты к уплате                                  | 2330 | (31 305)                    | (9 994)                     |
|           | Прочие доходы                                      | 2340 | 50 034                      | 64 023                      |
|           | Прочие расходы                                     | 2350 | (50 245)                    | (71 334)                    |
|           | Прибыль (убыток) до налогообложения                | 2300 | 13 615                      | (8 470)                     |
|           | Текущий налог на прибыль                           | 2410 | -                           | -                           |
|           | в т.ч. постоянные налоговые обязательства (активы) | 2421 | (439)                       | (1 446)                     |
|           | Изменение отложенных налоговых обязательств        | 2430 | (10 254)                    | (5 770)                     |
|           | Изменение отложенных налоговых активов             | 2450 | 7 091                       | 6 195                       |
|           | Прочее   | 2460 | -                           | -                           |
|           | Чистая прибыль (убыток)                            | 2400 | 10 452                      | (8 045)                     |

| Пояснения | Наименование показателя   | Код  | За Январь - Декабрь<br>2016 г. | За Январь - Декабрь<br>2015 г. |
|-----------|---|------|--------------------------------|--------------------------------|
|           | Результат от переоценки внеоборотных активов, не включаемый в чистую прибыль (убыток) периода | 2510 | -                              | -                              |
|           | Результат от прочих операций, не включаемый в чистую прибыль (убыток) периода                 | 2520 | -                              | -                              |
|           | Совокупный финансовый результат периода   | 2500 | 10 452                         | (8 045)                        |
|           | СПРАВОЧНО   |      |                                |                                |
|           | Базовая прибыль (убыток) на акцию   | 2900 | -                              | -                              |
|           | Разводненная прибыль (убыток) на акцию  | 2910 | -                              | -                              |

Руководитель  (подпись) Пытнев Валерий Владимирович (расшифровка подписи)

1 марта 2017 г.

Счет об изменении  
за Январь - Декабрь 2016 г.

|            |         |
|------------|---------|
| Коды       |         |
| 0710003    |         |
| 31         | 12 2016 |
| 74980721   |         |
| 2536148933 |         |
| 45.21.1    |         |
| 65         | 16      |
| 384        |         |

форма по ОКУД

Дата (число, месяц, год)

Общество с ограниченной ответственностью  
"Инвестиционно-строительная компания "АРКАДА"

по ОКПО

Идентификационный номер налогоплательщика

ИНН

Вид экономической  
деятельности

по ОКВЭД

строительство

Организационно-правовая форма / форма собственности

по ОКФС / ОКФС

Общество с ограниченной  
ответственностью / частная

по ОКЕИ

Единица измерения: в тыс. рублей

### 1. Движение капитала

| Наименование показателя                                       | Код  | Уставный капитал | Собственные акции,<br>выкупленные у<br>акционеров | Добавочный капитал | Резервный капитал | Нераспределенная<br>прибыль<br>(непокрытый убыток) | Итого |
|---|------|------------------|---|--------------------|-------------------|--|-------|
| Величина капитала на 31 декабря 2014 г.                       | 3100 | 30               | -   | -                  | -                 | 7 302  | 7 332 |
| Увеличение капитала - всего:<br>в том числе:                  | 3210 | -                | -   | -                  | -                 | -  | -     |
| чистая прибыль  | 3211 | X                | X   | X                  | X                 | -  | -     |
| пероценка имущества   | 3212 | X                | X   | :                  | X                 | -  | -     |
| доходы, относящиеся непосредственно на<br>увеличение капитала | 3213 | X                | X   | .                  | X                 | -  | -     |
| дополнительный выпуск акций                                   | 3214 | -                | -   | -                  | X                 | X  | -     |
| увеличение номинальной стоимости акций                        | 3215 | -                | -   | -                  | X                 | -  | X     |
| реорганизация юридического лица                               | 3216 | -                | -   | -                  | -                 | -  | -     |

| Наименование показателя                                     | Код  | Уставный капитал | Собственные акции, выкупленные у акционеров | Добавочный капитал | Резервный капитал | Нераспределенная прибыль (непокрытый убыток) | Итого   |
|---|------|------------------|---|--------------------|-------------------|--|---------|
| Уменьшение капитала - всего:                                | 3220 | -                | -   | -                  | -                 | (8 045)                                      | (8 045) |
| в том числе:  |      |                  |   |                    |                   |  |         |
| убыток  | 3221 | X                | X   | X                  | X                 | (8 045)                                      | (8 045) |
| переоценка имущества  | 3222 | X                | X   | -                  | X                 | -  | -       |
| расходы, относящиеся непосредственно на уменьшение капитала | 3223 | X                | X   | -                  | X                 | -  | -       |
| уменьшение номинальной стоимости акций                      | 3224 | -                | -   | -                  | X                 | -  | -       |
| уменьшение количества акций                                 | 3225 | -                | -   | -                  | X                 | -  | -       |
| реорганизация юридического лица                             | 3226 | -                | -   | -                  | -                 | -  | -       |
| дивиденды   | 3227 | X                | X   | X                  | X                 | -  | -       |
| Изменение добавочного капитала                              | 3230 | X                | X   | -                  | -                 | -  | X       |
| Изменение резервного капитала                               | 3240 | X                | X   | X                  | -                 | -  | X       |
| Величина капитала на 31 декабря 2015 г.                     | 3200 | 30               | -   | -                  | -                 | (743)  | (713)   |
| Увеличение капитала - всего:                                | 3310 | -                | -   | -                  | -                 | 10 452                                       | 10 452  |
| в том числе:  |      |                  |   |                    |                   |  |         |
| чистая прибыль  | 3311 | X                | X   | X                  | X                 | 10 452                                       | 10 452  |
| переоценка имущества  | 3312 | X                | X   | -                  | X                 | -  | -       |
| доходы, относящиеся непосредственно на увеличение капитала  | 3313 | X                | X   | -                  | X                 | -  | -       |
| дополнительный выпуск акций                                 | 3314 | -                | -   | -                  | X                 | X  | -       |
| увеличение номинальной стоимости акций                      | 3315 | -                | -   | -                  | X                 | -  | X       |
| реорганизация юридического лица                             | 3316 | -                | -   | -                  | -                 | -  | -       |
| Уменьшение капитала - всего:                                | 3320 | -                | -   | -                  | -                 | -  | -       |
| в том числе:  |      |                  |   |                    |                   |  |         |
| убыток  | 3321 | X                | X   | X                  | X                 | -  | -       |
| переоценка имущества  | 3322 | X                | X   | -                  | X                 | -  | -       |
| расходы, относящиеся непосредственно на уменьшение капитала | 3323 | X                | X   | -                  | X                 | -  | -       |
| уменьшение номинальной стоимости акций                      | 3324 | -                | -   | -                  | X                 | -  | -       |
| уменьшение количества акций                                 | 3325 | -                | -   | -                  | X                 | -  | -       |
| реорганизация юридического лица                             | 3326 | -                | -   | -                  | -                 | -  | -       |
| дивиденды   | 3327 | X                | X   | X                  | X                 | -  | -       |
| Изменение добавочного капитала                              | 3330 | X                | X   | -                  | -                 | -  | X       |
| Изменение резервного капитала                               | 3340 | X                | X   | X                  | -                 | -  | X       |
| Величина капитала на 31 декабря 2016 г.                     | 3300 | 30               | -   | -                  | -                 | 9 710  | 9 740   |

2. Корректировки в связи с изменением учетной политики и исправлением ошибок

| Наименование показателя                       | Код  | Изменения капитала за 2015 г. |                                 |                       |
|---|------|-------------------------------|---------------------------------|-----------------------|
|   |      | На 31 декабря 2014 г.         | за счет чистой прибыли (убытка) | за счет иных факторов |
| Капитал - всего                               |      |                               |                                 | На 31 декабря 2015 г. |
| до корректировок                              | 3400 | 7 332                         | (8 045)                         | (713)                 |
| корректировка в связи с:                      |      |                               |                                 |                       |
| изменением учетной политики                   | 3410 | -                             | -                               | -                     |
| исправлением ошибок                           | 3420 | -                             | -                               | -                     |
| после корректировок                           | 3500 | 7 332                         | (8 045)                         | (713)                 |
| в том числе:                                  |      |                               |                                 |                       |
| нераспределенная прибыль (непокрытый убыток): |      |                               |                                 |                       |
| до корректировок                              | 3401 | 7 302                         | (8 045)                         | (743)                 |
| корректировка в связи с:                      |      |                               |                                 |                       |
| изменением учетной политики                   | 3411 | -                             | -                               | -                     |
| исправлением ошибок                           | 3421 | -                             | -                               | -                     |
| после корректировок                           | 3501 | 7 302                         | (8 045)                         | (743)                 |
| до корректировок                              | 3402 | -                             | -                               | -                     |
| корректировка в связи с:                      |      |                               |                                 |                       |
| изменением учетной политики                   | 3412 | -                             | -                               | -                     |
| исправлением ошибок                           | 3422 | -                             | -                               | -                     |
| после корректировок                           | 3502 | -                             | -                               | -                     |

3. Чистые активы

| Наименование показателя | Код  | На 31 декабря 2016 г. | На 31 декабря 2015 г. | На 31 декабря 2014 г. |
|-------------------------|------|-----------------------|-----------------------|-----------------------|
| Чистые активы           | 3600 | 9 841                 | 15                    | 8 061                 |


  
 Руководитель Пытнев Валерий Владимирович
  
 (подпись) (расшифровка подписи)

1 марта 2017 г.

**Отчет о движении денежных средств  
за Январь - Декабрь 2016 г.**

|   |  |                          |            |    |      |
|---|--|--------------------------|------------|----|------|
|   |  | Форма по ОКУД            | Коды       |    |      |
|   |  | Дата (число, месяц, год) | 0710004    |    |      |
|   |  |                          | 31         | 12 | 2016 |
| Организация   | Общество с ограниченной ответственностью "Инвестиционно-строительная компания "АРКАДА" | по ОКПО                  | 74960721   |    |      |
| Идентификационный номер налогоплательщика           |  | ИНН                      | 2536148933 |    |      |
| Экономической деятельности                          | строительство  | по ОКВЭД                 | 45.21.1    |    |      |
| Организационно-правовая форма / форма собственности | Общество с ограниченной ответственностью / частная                                     | по ОКОПФ / ОКФС          | 65         | 16 |      |
| Единица измерения:                                  | в тыс. рублей  | по ОКЕИ                  | 384        |    |      |

| Наименование показателя   | Код  | За Январь - Декабрь 2016 г. | За Январь - Декабрь 2015 г. |
|---|------|-----------------------------|-----------------------------|
| <b>Денежные потоки от текущих операций</b>  |      |                             |                             |
| Поступления - всего   | 4110 | 1 179 757                   | 624 878                     |
| в том числе:  |      |                             |                             |
| от продажи продукции, товаров, работ и услуг  | 4111 | 1 177 261                   | 620 920                     |
| арендных платежей, лицензионных платежей, роялти, комиссионных и иных аналогичных платежей  | 4112 | -                           | -                           |
| от перепродажи финансовых вложений  | 4113 | -                           | -                           |
|   | 4114 | -                           | -                           |
| прочие поступления  | 4119 | 2 496                       | 3 958                       |
| Платежи - всего   | 4120 | (1 102 649)                 | (651 890)                   |
| в том числе:  |      |                             |                             |
| поставщикам (подрядчикам) за сырье, материалы, работы, услуги   | 4121 | (813 827)                   | (454 617)                   |
| в связи с оплатой труда работников  | 4122 | (83 089)                    | (91 794)                    |
| процентов по долговым обязательствам  | 4123 | (98 720)                    | (96 229)                    |
| налога на прибыль организаций   | 4124 | -                           | -                           |
| налоги  | 4125 | (82 467)                    | (1 709)                     |
| прочие платежи  | 4129 | (24 546)                    | (7 541)                     |
| Сальдо денежных потоков от текущих операций   | 4100 | 77 108                      | (27 012)                    |
| <b>Денежные потоки от инвестиционных операций</b>   |      |                             |                             |
| Поступления - всего   | 4210 | 7 561                       | -                           |
| в том числе:  |      |                             |                             |
| от продажи внеоборотных активов (кроме финансовых вложений)   | 4211 | -                           | -                           |
| от продажи акций других организаций (долей участия)   | 4212 | -                           | -                           |
| от возврата предоставленных займов, от продажи долговых ценных бумаг (прав требования денежных средств к другим лицам)              | 4213 | 7 561                       | -                           |
| дивидендов, процентов по долговым финансовым вложениям и аналогичных поступлений от долевого участия в других организациях          | 4214 | -                           | -                           |
|   | 4215 | -                           | -                           |
| прочие поступления  | 4219 | -                           | -                           |
| Платежи - всего   | 4220 | (16 637)                    | -                           |
| в том числе:  |      |                             |                             |
| в связи с приобретением, созданием, модернизацией, реконструкцией и подготовкой к использованию внеоборотных активов                | 4221 | (9 107)                     | -                           |
| в связи с приобретением акций других организаций (долей участия)  | 4222 | -                           | -                           |
| в связи с приобретением долговых ценных бумаг (прав требования денежных средств к другим лицам), предоставление займов другим лицам | 4223 | (7 530)                     | -                           |
| процентов по долговым обязательствам, включаемым в стоимость инвестиционного актива   | 4224 | -                           | -                           |
|   | 4225 | -                           | -                           |
| прочие платежи  | 4229 | -                           | -                           |
| Сальдо денежных потоков от инвестиционных операций  | 4200 | (9 076)                     | -                           |

| Наименование показателя   | Код  | За Январь - Декабрь<br>2016 г. | За Январь - Декабрь<br>2015 г. |
|---|------|--------------------------------|--------------------------------|
| Денежные потоки от финансовых операций  |      |                                |                                |
| Поступления - всего   | 4310 | 52 480                         | 399 846                        |
| в том числе:  |      |                                |                                |
| получение кредитов и займов   | 4311 | 52 480                         | 399 846                        |
| денежных вкладов собственников (участников)   | 4312 | -                              | -                              |
| от выпуска акций, увеличения долей участия  | 4313 | -                              | -                              |
| от выпуска облигаций, векселей и других долговых ценных бумаг и др.   | 4314 | -                              | -                              |
|   | 4315 | -                              | -                              |
| прочие поступления  | 4319 | -                              | -                              |
| Платежи - всего   | 4320 | (121 898)                      | (376 209)                      |
| в том числе:  |      |                                |                                |
| собственникам (участникам) в связи с выкупом у них акций (долей участия) организации или их выходом из состава участников | 4321 | -                              | -                              |
| на уплату дивидендов и иных платежей по распределению прибыли в пользу собственников (участников)                         | 4322 | -                              | -                              |
| в связи с погашением (выкупом) векселей и других долговых ценных бумаг, возврат кредитов и займов                         | 4323 | (121 898)                      | (376 209)                      |
|   | 4324 | -                              | -                              |
|   | 4329 | -                              | -                              |
| прочие платежи  | 4300 | (69 418)                       | 23 637                         |
| Сальдо денежных потоков от финансовых операций  | 4400 | (1 386)                        | (3 375)                        |
| Сальдо денежных потоков за отчетный период  |      |                                |                                |
| Остаток денежных средств и денежных эквивалентов на начало отчетного периода  | 4450 | 9 269                          | 12 644                         |
| Остаток денежных средств и денежных эквивалентов на конец отчетного периода   | 4500 | 7 883                          | 9 269                          |
| Величина влияния изменений курса иностранной валюты по отношению к рублю  | 4490 | -                              | -                              |

Руководитель



(подпись)

Дютнев Валерий  
Владимирович  
(расшифровка подписи)

1 марта 2017 г.



**Расчет стоимости чистых активов**

Общество с ограниченной ответственностью "Инвестиционно-строительная компания "АРКАДА"  
(наименование организации)

| Наименование показателя                                | Код строки бухгалтерского баланса | На 31 декабря 2016 г. | На 31 декабря 2015 г. | На 31 декабря 2014 г. |
|--|-----------------------------------|-----------------------|-----------------------|-----------------------|
| <b>Активы</b>  |                                   |                       |                       |                       |
| Материальные активы                                    | 1110                              | -                     | -                     | -                     |
| Результаты исследований и разработок                   | 1120                              | -                     | -                     | -                     |
| Материальные поисковые активы                          | 1130                              | -                     | -                     | -                     |
| Материальные поисковые активы                          | 1140                              | -                     | -                     | -                     |
| Основные средства                                      | 1150                              | 14 057                | 10 883                | 14 836                |
| Доходные вложения в материальные ценности              | 1160                              | -                     | -                     | -                     |
| Финансовые вложения долгосрочные                       | 1170                              | 500                   | 9 784                 | 25 555                |
| Отложенные налоговые активы                            | 1180                              | 10 738                | 5 312                 | 2 920                 |
| Прочие внеоборотные активы                             | 1190                              | 1 398 506             | 905 066               | 372 047               |
| Запасы   | 1210                              | 1 144 544             | 973 832               | 934 229               |
| Налог на добавленную стоимость приобретенным ценностям | 1220                              | 118 704               | 76 319                | 27 930                |
| Кредиторская задолженность*                            | 1230                              | 432 401               | 622 062               | 682 717               |
| Финансовые вложения краткосрочные                      | 1240                              | -                     | -                     | 24 000                |
| Денежные средства и денежные эквиваленты               | 1250                              | 7 883                 | 9 269                 | 12 644                |
| Прочие оборотные активы                                | 1260                              | 629 637               | 494 176               | 653 728               |
| <b>ИТОГО активы</b>                                    | -                                 | <b>3 756 970</b>      | <b>3 106 703</b>      | <b>2 650 607</b>      |
| <b>Пассивы</b>   |                                   |                       |                       |                       |
| Заемные средства долгосрочные                          | 1410                              | 521 653               | 593 000               | 556 147               |
| Отложенные налоговые обязательства                     | 1420                              | 18 093                | 7 839                 | 2 070                 |
| Оценочные обязательства долгосрочные                   | 1430                              | -                     | -                     | -                     |
| Прочие обязательства долгосрочные                      | 1450                              | 2 342 385             | 2 079 254             | 1 375 347             |
| Заемные средства краткосрочные                         | 1510                              | 2 654                 | 3 668                 | 16 884                |
| Кредиторская задолженность                             | 1520                              | 791 574               | 361 501               | 621 755               |
| Оценочные обязательства краткосрочные                  | 1540                              | -                     | -                     | -                     |
| Прочие обязательства краткосрочные                     | 1550                              | 70 769                | 61 425                | 70 344                |
| <b>ИТОГО пассивы</b>                                   | -                                 | <b>3 747 128</b>      | <b>3 106 688</b>      | <b>2 642 547</b>      |
| <b>Стоимость чистых активов</b>                        | -                                 | <b>9 841</b>          | <b>15</b>             | <b>8 061</b>          |

\* За исключением задолженности участников (учредителей) по взносам в уставный капитал.

и отчету о финансовых результатах (тыс. руб)

1. Нематериальные активы и расходы на научно-исследовательские, опытно-конструкторские и технологические работы (НИОКР)

1.1. Наличие и движение нематериальных активов

форма 0710005 с.1

| Наименование показателя       | Код  | Период     | На начало года           |   | Изменения за период |                          |   |                       |                       |                          | На конец периода         |   |                         |   |
|-------------------------------|------|------------|--------------------------|---|---------------------|--------------------------|---|-----------------------|-----------------------|--------------------------|--------------------------|---|-------------------------|---|
|                               |      |            | первоначальная стоимость | накопленная амортизация и убытки от обесценения | Поступило           | Выбыло                   |   | Убыток от обесценения | Переоценка            |                          | первоначальная стоимость | накопленная амортизация и убытки от обесценения |                         |   |
|                               |      |            |                          |   |                     | первоначальная стоимость | накопленная амортизация и убытки от обесценения |                       | начислено амортизации | Первоначальная стоимость |                          |   | Накопленная амортизация |   |
| Нематериальные активы - всего | 5100 | за 2016 г. | -                        | -   | -                   | -                        | -   | -                     | -                     | -                        | -                        | -   | -                       | - |
|                               | 5110 | за 2015 г. | -                        | -   | -                   | -                        | -   | -                     | -                     | -                        | -                        | -   | -                       | - |
| в том числе:                  | 5101 | за 2016 г. | -                        | -   | -                   | -                        | -   | -                     | -                     | -                        | -                        | -   | -                       | - |
|                               | 5111 | за 2015 г. | -                        | -   | -                   | -                        | -   | -                     | -                     | -                        | -                        | -   | -                       | - |

1.2. Первоначальная стоимость нематериальных активов, созданных самой организацией

| Наименование показателя | Код                   |                       |
|-------------------------|-----------------------|-----------------------|
|                         | На 31 декабря 2016 г. | На 31 декабря 2015 г. |
| Всего                   | 5120                  | -                     |
| в том числе:            | 5121                  | -                     |



1.5. Незаконченные и неоформленные НИОКР и незаконченные операции по приобретению нематериальных активов

| Наименование показателя  | Код  | Период     | На начало года | затраты за период | списано затрат как не<br>давний<br>положительного<br>результата | принято к учету в<br>качестве<br>нематериальных<br>активов или НИОКР | На конец периода |
|--|------|------------|----------------|-------------------|---|--|------------------|
|  |      |            |                |                   |   |  |                  |
| Затраты по незаконченным исследованиям и<br>разработкам - всего          | 5160 | за 2016 г. | -              | -                 | -   | -  | -                |
|  | 5170 | за 2015 г. | -              | -                 | -   | -  | -                |
| в том числе:   | 5161 | за 2016 г. | -              | -                 | -   | -  | -                |
|  | 5171 | за 2015 г. | -              | -                 | -   | -  | -                |
|  | 5180 | за 2016 г. | -              | -                 | -   | -  | -                |
| незаконченные операции по приобретению<br>нематериальных активов - всего | 5190 | за 2015 г. | -              | -                 | -   | -  | -                |
|  | 5181 | за 2016 г. | -              | -                 | -   | -  | -                |
| в том числе:   | 5191 | за 2015 г. | -              | -                 | -   | -  | -                |
|  |      |            | -              | -                 | -   | -  | -                |



2.2. Незавершенные капитальные вложения

| Наименование показателя  | Код  | Период     | На начало года | Изменения за период |         |   | На конец периода |
|--|------|------------|----------------|---------------------|---------|---|------------------|
|  |      |            |                | затраты за период   | списано | принято к учету в качестве основных средств или увеличена стоимость |                  |
| Незавершенное строительство и незаконченные операции по приобретению, модернизации и т.п. основных средств - всего | 5240 | за 2016 г. | 905 066        | 502 313             | -       | (8 873)   | 1 398 506        |
|  | 5250 | за 2015 г. | 372 047        | 533 801             | -       | (782)   | 905 066          |
| в том числе:   |      |            |                |                     |         |   |                  |
| База прозвод-строительная г. Артем, ул. Потемкина  | 5241 | за 2016 г. | 3 178          | 1 679               | -       | -   | 4 857            |
|  | 5251 | за 2015 г. | 2 291          | 888                 | -       | -   | 3 178            |
| Жилой комплекс в г. Находка по ул. Фруктовая, 20   | 5242 | за 2016 г. | 27 429         | 303                 | -       | -   | 27 732           |
|  | 5252 | за 2015 г. | 27 106         | 323                 | -       | -   | 27 429           |
| Жилой комплекс по ул. Толстого, 38 в г. Владивосток  | 5243 | за 2016 г. | 631 725        | 290 875             | -       | -   | 922 600          |
|  | 5253 | за 2015 г. | 157 521        | 474 204             | -       | -   | 631 725          |
| Котеджный поселок по ул. Балтийская  | 5244 | за 2016 г. | 123            | -                   | -       | -   | 123              |
|  | 5254 | за 2015 г. | 123            | -                   | -       | -   | 123              |
| Краевой противотуберкулезный диспансер   | 5245 | за 2016 г. | 417            | -                   | -       | -   | 417              |
|  | 5255 | за 2015 г. | 417            | -                   | -       | -   | 417              |
| Жилой комплекс по ул. Фастовская, 33 в г. Владивосток  | 5246 | за 2016 г. | 239 920        | 200 932             | -       | -   | 440 852          |
|  | 5256 | за 2015 г. | 182 663        | 57 256              | -       | -   | 239 920          |
| Общественно-деловой центр на мысе Кунгасный  | 5247 | за 2016 г. | 195            | -                   | -       | -   | 195              |
|  | 5257 | за 2015 г. | 195            | -                   | -       | -   | 195              |
| Общественно-деловой центр по ул. Суханова  | 5248 | за 2016 г. | 1 731          | -                   | -       | -   | 1 731            |
|  | 5258 | за 2015 г. | 1 731          | -                   | -       | -   | 1 731            |
| Бадья (РОССО)  | 5249 | за 2016 г. | 48             | -                   | -       | 48  | 48               |
|  | 5259 | за 2015 г. | -              | 48                  | -       | -   | -                |
| Трансформатор для прогрева бетона ТСДЗ-80М/0,38 У2   |      | за 2016 г. | 93             | -                   | -       | -   | 93               |
|  |      | за 2015 г. | -              | 93                  | -       | -   | -                |
| Вибратор глубинный со встроенным преобразователем IRFU 57/230 № 0610007  |      | за 2016 г. | 100            | -                   | -       | -   | 100              |
|  |      | за 2015 г. | -              | 100                 | -       | -   | -                |
| Станок для гибки арматуры GW-40-2  |      | за 2016 г. | 57             | -                   | -       | -   | 57               |
|  |      | за 2015 г. | -              | 57                  | -       | -   | -                |
| Моноблок Aser Aspire Z3-615 - 23"  |      | за 2016 г. | 50             | -                   | -       | -   | 50               |
|  |      | за 2015 г. | -              | 50                  | -       | -   | -                |
| Административно-бытовой модуль   |      | за 2016 г. | -              | -                   | -       | 143   | -                |
|  |      | за 2015 г. | -              | 143                 | -       | -   | -                |
| Дреель алмазного бурения CABEL CSN-12A   |      | за 2016 г. | -              | -                   | -       | 135   | -                |
|  |      | за 2015 г. | -              | 135                 | -       | -   | -                |
| Автомобиль MERCEDES-BENZ V250 BLUETEC K198XC   |      | за 2016 г. | -              | -                   | -       | 5 603   | -                |
|  |      | за 2015 г. | -              | 5 603               | -       | -   | -                |
| Станция насосная СН 700/3/20,2,Э,Х к прессу ПА-80  |      | за 2016 г. | -              | -                   | -       | 287   | -                |
|  |      | за 2015 г. | -              | 287                 | -       | -   | -                |
| Пресс арматурный ПА-80   |      | за 2016 г. | -              | -                   | -       | 257   | -                |
|  |      | за 2015 г. | -              | 257                 | -       | -   | -                |
| Станок для гибки арматуры GW-50A   |      | за 2016 г. | -              | -                   | -       | 114   | -                |
|  |      | за 2015 г. | -              | 114                 | -       | -   | -                |

|  | за 2015 г. | за 2016 г. | за 2015 г. | за 2016 г. | за 2015 г. | за 2016 г. |
|--|------------|------------|------------|------------|------------|------------|
|  |            |            |            |            |            |            |
| Лазерный подьемник ZLP 630   |            |            | 304        |            |            | 304        |
| Станок для гибки арматуры GW-50B                                     |            |            | 118        |            |            | 118        |
| Станок для резки арматуры JCB--25H. 220В                             |            |            | 124        |            |            | 124        |
| Бытовой модуль на базе 20 футового контейнера DSMC018431             |            |            | 155        |            |            | 155        |
| Генератор дизельный ЭнергоЮнитс ТС100С (100kw 50Hz. 3phase.230/400v) |            |            | 1 148      |            |            | 1 148      |
| Насос MC 30/50 150180  |            |            | 54         |            |            | 54         |
| Насос MC 30/50 150180  |            |            | 54         |            |            | 54         |
| Весы крановые 10Д  |            |            | 120        |            |            | 120        |
| Ноутбук 15.6" Asus(G551JX)( FHD)15 4200 H(2.8)/8192/1Tb/NV           |            |            | 77         |            |            | 77         |
| Счетчик Банкнот Улихсат 1500 X                                       |            |            | 67         |            |            | 67         |
| Фасадный подьемник   |            |            | 310        |            |            | 310        |
| Вибратор глубинный со встроенным преобразователем IRFU 57/230        |            |            | 100        |            |            | 100        |

2.3. Изменение стоимости основных средств в результате достройки, дооборудования, реконструкции и частичной ликвидации

| Наименование показателя  | Код  | за 2016 г. | за 2015 г. |
|--|------|------------|------------|
| Увеличение стоимости объектов основных средств в результате достройки, дооборудования, реконструкции - всего | 5260 | -          | -          |
| в том числе:   |      |            |            |
| Уменьшение стоимости объектов основных средств в результате частичной ликвидации - всего:                    | 5270 | -          | -          |
| в том числе:   | 5271 | -          | -          |

2.4. Иное использование основных средств

| Наименование показателя   | Код  | На 31 декабря 2016 г. | На 31 декабря 2015 г. | На 31 декабря 2014 г. |
|---|------|-----------------------|-----------------------|-----------------------|
| Переданные в аренду основные средства, числящиеся на балансе  | 5280 | -                     | -                     | -                     |
| Переданные в аренду основные средства, числящиеся за балансом   | 5281 | -                     | -                     | -                     |
| Полученные в аренду основные средства, числящиеся на балансе  | 5282 | -                     | -                     | -                     |
| Полученные в аренду основные средства, числящиеся за балансом   | 5283 | 310 014               | 315 060               | 315 060               |
| Объекты недвижимости, принятые в эксплуатацию и фактически используемые, находящиеся в процессе государственной регистрации | 5284 | -                     | -                     | -                     |
| Основные средства, переведенные на консервацию  | 5285 | -                     | -                     | -                     |
| Иное использование основных средств (залог и др.)   | 5286 | -                     | -                     | -                     |
|   | 5287 | -                     | -                     | -                     |



3. Финансовые вложения  
3.1. Наличие и движение финансовых вложений

| Наименование показателя   | Код  | Период     | На начало года           |                          | Изменения за период |                          |                          |  |   | На конец периода         |                          |   |
|---|------|------------|--------------------------|--------------------------|---------------------|--------------------------|--------------------------|--|---|--------------------------|--------------------------|---|
|   |      |            | первоначальная стоимость | накопленная коррективная | Поступило           | выбыло (погашено)        |                          | начисление процентов (включая доведение первоначальной стоимости до номинальной) | Текущей рыночной стоимости (убытков от обесценения) | первоначальная стоимость | накопленная коррективная |   |
|   |      |            |                          |                          |                     | первоначальная стоимость | накопленная коррективная |  |   |                          |                          |   |
| Долгосрочные - всего  | 5301 | за 2016 г. | 9 784                    | -                        | -                   | 9 284                    | -                        | -  | -   | -                        | 500                      | - |
|   | 5311 | за 2015 г. | 25 555                   | -                        | -                   | 15 771                   | -                        | -  | -   | -                        | 9 784                    | - |
| в том числе:<br>взносы в уставный капитал,<br>предоставленные займы | 5302 | за 2016 г. | 9 784                    | -                        | -                   | 9 284                    | -                        | -  | -   | -                        | 500                      | - |
|   | 5312 | за 2015 г. | 25 555                   | -                        | -                   | 15 771                   | -                        | -  | -   | -                        | 9 784                    | - |
|   | 5305 | за 2016 г. | -                        | -                        | -                   | -                        | -                        | -  | -   | -                        | -                        | - |
|   | 5315 | за 2015 г. | 24 000                   | -                        | -                   | 24 000                   | -                        | -  | -   | -                        | -                        | - |
| в том числе:<br>предоставленные займы                               | 5306 | за 2016 г. | -                        | -                        | -                   | -                        | -                        | -  | -   | -                        | -                        | - |
|   | 5316 | за 2015 г. | 24 000                   | -                        | -                   | 24 000                   | -                        | -  | -   | -                        | -                        | - |
|   | 5300 | за 2016 г. | 9 784                    | -                        | -                   | 9 284                    | -                        | -  | -   | -                        | 500                      | - |
| Финансовых вложений - Итого   | 5310 | за 2015 г. | 49 555                   | -                        | -                   | 39 771                   | -                        | -  | -   | -                        | 9 784                    | - |

3.2. Иное использование финансовых вложений

| Наименование показателя   | Код  | На 31 декабря 2016 г. | На 31 декабря 2015 г. | На 31 декабря 2014 г. |
|---|------|-----------------------|-----------------------|-----------------------|
| Финансовые вложения, находящиеся в залоге - всего                     | 5320 | -                     | -                     | -                     |
| в том числе:  |      |                       |                       |                       |
| 5321  | 5321 | -                     | -                     | -                     |
| Финансовые вложения, переданные третьим лицам (кроме продажи) - всего | 5325 | -                     | -                     | -                     |
| в том числе:  |      |                       |                       |                       |
| 5326  | 5326 | -                     | -                     | -                     |
| 5329  | 5329 | -                     | -                     | -                     |
| Иное использование финансовых вложений                                |      | -                     | -                     | -                     |

4.1. Наличие и движение запасов

| Наименование показателя  | Код  | Период     | На начало года |   | Изменения за период   |                |                               |                               |   | На конец периода |   |
|--|------|------------|----------------|---|-----------------------|----------------|-------------------------------|-------------------------------|---|------------------|---|
|  |      |            | себе-стоимость | величина резерва под снижение стоимости | поступления и затраты | выбыло         |                               | убытков от снижения стоимости | оборот запасов между их группами (видами) | себе-стоимость   | величина резерва под снижение стоимости |
|  |      |            |                |   |                       | себе-стоимость | резерв под снижение стоимости |                               |   |                  |   |
| Запасы - всего   | 5400 | за 2016 г. | 973 832        | -                                       | 645 803               | (475 091)      | -                             | -                             | X   | 1 144 544        | -                                       |
|  | 5420 | за 2015 г. | 934 229        | -                                       | 425 498               | (385 896)      | -                             | -                             | X   | 973 832          | -                                       |
| в том числе:   |      |            |                |   |                       |                |                               |                               |   |                  |   |
| Сырье, материалы и другие аналогичные ценности   | 5401 | за 2016 г. | 88 324         | -                                       | 280 770               | (204 611)      | -                             | -                             | 423 734                                   | 164 483          | -                                       |
|  | 5421 | за 2015 г. | 168 786        | -                                       | 160 478               | (240 940)      | -                             | -                             | 214 240                                   | 88 324           | -                                       |
| Готовая продукция  | 5402 | за 2016 г. | -              | -                                       | -                     | -              | -                             | -                             | -   | -                | -                                       |
|  | 5422 | за 2015 г. | 2 201          | -                                       | -                     | (2 201)        | -                             | -                             | -   | -                | -                                       |
| Товары для перепродажи   | 5403 | за 2016 г. | -              | -                                       | -                     | -              | -                             | -                             | -   | -                | -                                       |
|  | 5423 | за 2015 г. | -              | -                                       | -                     | -              | -                             | -                             | -   | -                | -                                       |
| Товары и готовая продукция отгруженные   | 5404 | за 2016 г. | -              | -                                       | -                     | -              | -                             | -                             | -   | -                | -                                       |
|  | 5424 | за 2015 г. | -              | -                                       | -                     | -              | -                             | -                             | -   | -                | -                                       |
| Затраты в незавершенном производстве   | 5405 | за 2016 г. | 885 508        | -                                       | 365 033               | (270 480)      | -                             | -                             | -   | 980 061          | -                                       |
|  | 5425 | за 2015 г. | 763 242        | -                                       | 265 021               | (142 755)      | -                             | -                             | -   | 885 508          | -                                       |
| Прочие запасы и затраты  | 5406 | за 2016 г. | -              | -                                       | -                     | -              | -                             | -                             | -   | -                | -                                       |
|  | 5426 | за 2015 г. | -              | -                                       | -                     | -              | -                             | -                             | -   | -                | -                                       |
| Расходы будущих периодов (для объектов аналитического учета, которые в балансе отражаются в составе «Запасов») | 5407 | за 2016 г. | -              | -                                       | -                     | -              | -                             | -                             | -   | -                | -                                       |
|  | 5427 | за 2015 г. | -              | -                                       | -                     | -              | -                             | -                             | -   | -                | -                                       |
|  | 5408 | за 2016 г. | -              | -                                       | -                     | -              | -                             | -                             | -   | -                | -                                       |
|  | 5428 | за 2015 г. | -              | -                                       | -                     | -              | -                             | -                             | -   | -                | -                                       |

4.2. Запасы в залоге

| Наименование показателя                          | Код  | На 31 декабря 2016 г. | На 31 декабря 2015 г. | На 31 декабря 2014 г. |
|--|------|-----------------------|-----------------------|-----------------------|
| Запасы, не оплаченные на отчетную дату - всего   | 5440 | -                     | -                     | -                     |
| в том числе:                                     |      |                       |                       |                       |
| -  | 5441 | -                     | -                     | -                     |
| Запасы, находящиеся в залоге по договору - всего | 5445 | -                     | -                     | -                     |
| в том числе:                                     |      |                       |                       |                       |
| -  | 5446 | -                     | -                     | -                     |



5.2. Прorroченная дебиторская задолженность

| Наименование показателя  | Код  | На 31 декабря 2016 г.         |                      | На 31 декабря 2015 г.         |                      | На 31 декабря 2014 г.         |                      |
|--|------|-------------------------------|----------------------|-------------------------------|----------------------|-------------------------------|----------------------|
|  |      | учтенная по условиям Договора | балансовая стоимость | учтенная по условиям Договора | балансовая стоимость | учтенная по условиям Договора | балансовая стоимость |
| Всего  | 5540 | -                             | -                    | -                             | -                    | -                             | -                    |
| в том числе:   |      |                               |                      |                               |                      |                               |                      |
| расчеты с покупателями и заказчиками   | 5541 | -                             | -                    | -                             | -                    | -                             | -                    |
| расчеты с поставщиками и заказчиками (в части авансовых платежей, предоплат) | 5542 | -                             | -                    | -                             | -                    | -                             | -                    |
| прочая   | 5543 | -                             | -                    | -                             | -                    | -                             | -                    |
|  | 5544 | -                             | -                    | -                             | -                    | -                             | -                    |

5.3. Наличие и движение кредиторской задолженности

| Наименование показателя                            | Код  | Период     | Остаток на начало года | Изменения за период   |  |           |                                  | перевод из дебиторской в кредиторскую задолженность | перевод из кредиторской в дебиторскую задолженность | перевод из долговой в краткосрочную задолженность | Остаток на конец периода |
|--|------|------------|------------------------|---|--|-----------|----------------------------------|---|---|---|--------------------------|
|  |      |            |                        | поступление   |  | выбыло    |                                  |   |   |   |                          |
|  |      |            |                        | в результате хозяйственных операций (сумма долга по сделке, операции) | причитающиеся проценты, штрафы и иные начисления | погашение | списание на финансовый результат |   |   |   |                          |
| Долгосрочная кредиторская задолженность - всего    | 5551 | за 2016 г. | 2 672 254              | 263 131   | -  | (71 347)  | -                                | -   | -   | 2 864 038   |                          |
|  | 5571 | за 2015 г. | 1 933 563              | 1 001 470   | -  | (262 780) | -                                | -   | -   | 2 672 254   |                          |
| в том числе: кредиты                               | 5552 | за 2016 г. | 593 000                | -   | -  | (71 347)  | -                                | -   | -   | 521 653   |                          |
|  | 5572 | за 2015 г. | 554 459                | 299 633   | -  | (261 092) | -                                | -   | -   | 593 000   |                          |
| займы  | 5553 | за 2016 г. | -                      | -   | -  | -         | -                                | -   | -   | -   |                          |
|  | 5573 | за 2015 г. | 1 688                  | -   | -  | (1 688)   | -                                | -   | -   | -   |                          |
| прочая   | 5554 | за 2016 г. | 2 079 254              | 263 131   | -  | -         | -                                | -   | -   | 2 342 385   |                          |
|  | 5574 | за 2015 г. | 1 377 417              | 701 837   | -  | -         | -                                | -   | -   | 2 079 254   |                          |
|  | 5555 | за 2016 г. | -                      | -   | -  | -         | -                                | X   | X   | -   |                          |
|  | 5575 | за 2015 г. | -                      | -   | -  | -         | -                                | -   | X   | -   |                          |
| Краткосрочная кредиторская задолженность - всего   | 5560 | за 2016 г. | 372 030                | 898 538   | -  | (476 340) | -                                | -   | -   | 794 228   |                          |
|  | 5580 | за 2015 г. | 638 631                | 208 462   | 98 648   | (564 112) | -                                | -   | -   | 372 030   |                          |
| в том числе: расчеты с поставщиками и подрядчиками | 5561 | за 2016 г. | 341 464                | 837 421   | -  | (797 966) | -                                | -   | -   | 380 919   |                          |
|  | 5581 | за 2015 г. | 614 790                | 539 418   | -  | (812 744) | -                                | -   | -   | 341 464   |                          |
| авансы полученные                                  | 5562 | за 2016 г. | -                      | -   | -  | -         | -                                | -   | -   | -   |                          |
|  | 5582 | за 2015 г. | -                      | -   | -  | -         | -                                | -   | -   | -   |                          |
| расчеты по налогам и взносам                       | 5563 | за 2016 г. | 18 782                 | 13 703  | -  | (14 451)  | -                                | -   | -   | 18 034  |                          |
|  | 5583 | за 2015 г. | 942                    | 18 533  | 725  | (21)      | -                                | -   | -   | 18 782  |                          |
| кредиты  | 5564 | за 2016 г. | -                      | 2 654   | -  | -         | -                                | -   | -   | 2 654   |                          |
|  | 5584 | за 2015 г. | -                      | -   | -  | -         | -                                | -   | -   | -   |                          |
| займы  | 5565 | за 2016 г. | 3 668                  | 44 760  | -  | (48 428)  | -                                | -   | -   | -   |                          |
|  | 5585 | за 2015 г. | 16 884                 | 100 213   | -  | (113 429) | -                                | -   | -   | 3 668   |                          |
| прочая   | 5566 | за 2016 г. | 176                    | -   | -  | (172)     | -                                | -   | X   | 176   |                          |
|  | 5586 | за 2015 г. | 172                    | 92  | -  | -         | -                                | -   | X   | -   |                          |
|  | 5567 | за 2016 г. | -                      | -   | -  | -         | -                                | -   | X   | -   |                          |
|  | 5587 | за 2015 г. | -                      | -   | -  | -         | -                                | -   | X   | -   |                          |
| Итого  | 5550 | за 2016 г. | 3 044 284              | 1 161 669   | -  | (547 667) | -                                | -   | X   | 3 658 286   |                          |
|  | 5570 | за 2015 г. | 2 572 394              | 1 209 932   | 98 648   | (626 892) | -                                | -   | X   | 3 044 284   |                          |

5.4. Просроченная кредиторская задолженность

| Наименование показателя               | Код  | На 31 декабря 2016 г. | На 31 декабря 2015 г. | На 31 декабря 2014 г. |
|---------------------------------------|------|-----------------------|-----------------------|-----------------------|
| Всего                                 | 5590 | -                     | -                     | -                     |
| в том числе:                          |      |                       |                       |                       |
| расчеты с поставщиками и подрядчиками | 5591 | -                     | -                     | -                     |
| расчеты с покупателями и заказчиками  | 5592 | -                     | -                     | -                     |
|                                       | 5593 | -                     | -                     | -                     |

|   | КОД  | за 2016 г. |           | за 2015 г. |  |
|---|------|------------|-----------|------------|--|
|   |      |            |           |            |  |
| Материальные затраты  | 5610 | 88 341     | 114 114   |            |  |
| Расходы на оплату труда   | 5620 | 79 250     | 68 901    |            |  |
| Отчисления на социальные нужды  | 5630 | 19 173     | 16 650    |            |  |
| Амортизация   | 5640 | 4 966      | 4 241     |            |  |
| Прочие затраты  | 5650 | 176 478    | 46 796    |            |  |
| Итого по элементам  | 5660 | 368 208    | 250 702   |            |  |
| Изменение остатков (прирост (-)); незавершенного производства, готовой продукции и др.    | 5670 | (94 553)   | (122 266) |            |  |
| Изменение остатков (уменьшение (+)); незавершенного производства, готовой продукции и др. | 5680 | -          | -         |            |  |
| Итого расходы по обычным видам деятельности   | 5600 | 273 655    | 128 436   |            |  |



7. Оценочные обязательства

| Наименование показателя        | Код  | Остаток на начало года | Признано | Погашено | Списано как избыточная сумма | Остаток на конец периода |
|--------------------------------|------|------------------------|----------|----------|------------------------------|--------------------------|
| Оценочных обязательств - всего | 5700 | -                      | -        | -        | -                            | -                        |
| в том числе:                   | 5701 | -                      | -        | -        | -                            | -                        |

Исполнения обязательств

| Наименование показателя | Код  | На 31 декабря 2016 г. | На 31 декабря 2015 г. | На 31 декабря 2014 г. |
|-------------------------|------|-----------------------|-----------------------|-----------------------|
| Полученные - всего      | 5800 | -                     | -                     | -                     |
| в том числе:            |      |                       |                       |                       |
|                         | 5801 | -                     | -                     | -                     |
| Выданные - всего        | 5810 | -                     | -                     | -                     |
| в том числе:            |      |                       |                       |                       |
|                         | 5811 | -                     | -                     | -                     |

9. Государственная помощь

| Наименование показателя            | Код  | за 2016 г.     |                 | за 2015 г.        |               |
|------------------------------------|------|----------------|-----------------|-------------------|---------------|
|                                    |      | На начало года | Получено за год | Возвращено за год | На конец года |
| Получено бюджетных средств - всего | 5900 | -              | -               | -                 | -             |
| в том числе:                       |      |                |                 |                   |               |
| на текущие расходы                 | 5901 | -              | -               | -                 | -             |
| на вложения во внеоборотные активы | 5905 | -              | -               | -                 | -             |
| Бюджетные кредиты - всего          |      |                |                 |                   |               |
| за 2016 г.                         | 5910 | -              | -               | -                 | -             |
| за 2015 г.                         | 5920 | -              | -               | -                 | -             |
| в том числе:                       |      |                |                 |                   |               |
| за 2016 г.                         | 5911 | -              | -               | -                 | -             |
| за 2015 г.                         | 5921 | -              | -               | -                 | -             |

Прошнуровано,  
пронумеровано  
скреплено печатью

35

ЛИСТОВ

*(Присудить пель)*



*J. J.*